

Museoiden yleisöpalvelut 2021

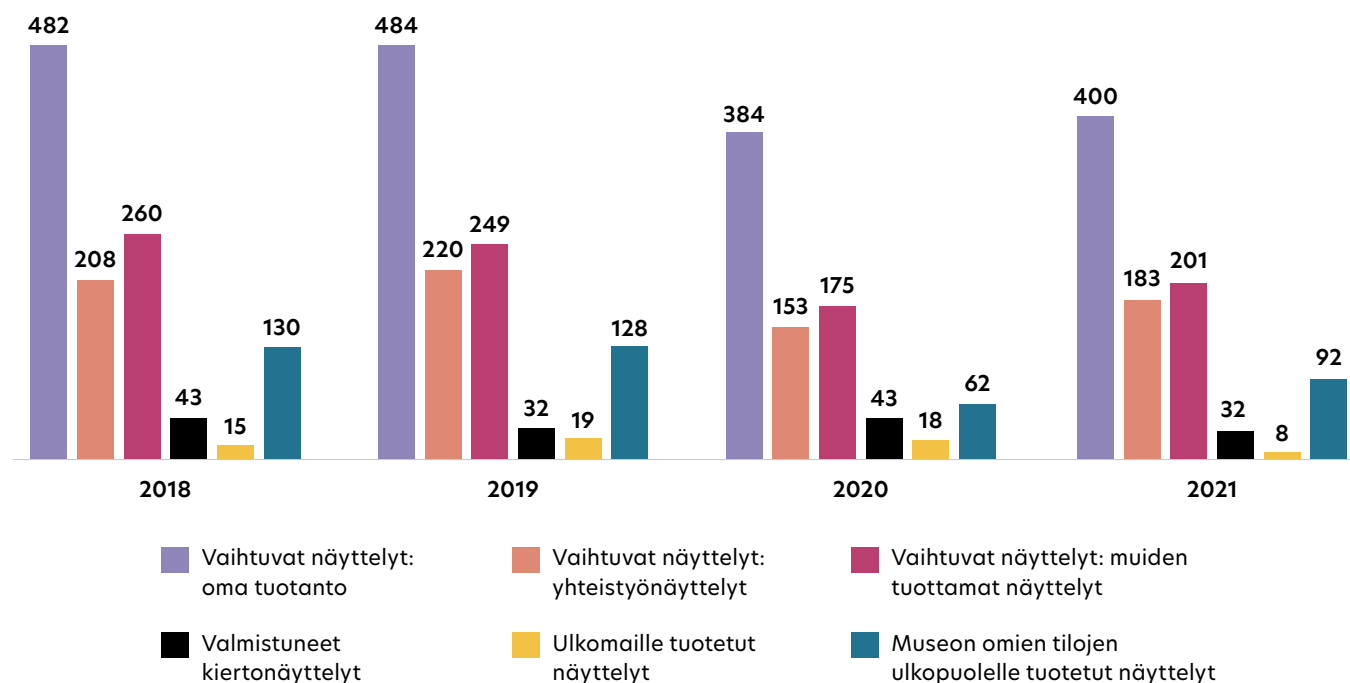
Näyttelytoiminta

Vuonna 2021 museon omissa tiloissa avattiin **784** (n = 141) näyttelyä, joista taidenäyttelyitä oli 421 (n = 86). Museon omissa tiloissa järjestettyjen näyttelyiden määrä nousi hieman edelliseen vuoteen verrattuna (712 v. 2020), mutta koronapandemiaa edeltäneeseen vuoteen 2019 verrattuna näyttelyitä järjestettiin 17,7 % vähemmän. Museot järjestivät

näyttelyitä myös omien tilojensa ulkopuolella, kuten esimerkiksi kiertonäyttelyitä, ulkomaille tuotettuja näyttelyitä sekä muita tilapäisiä näyttelyitä.

Näyttelytoimintaan käytettiin yhteensä **18,5 miljoonaa** euroa vuoden 2021 aikana. Museoiden näyttelymenot vaihtelivat 13 eurosta 2,6 miljoonaan euroon. Keskimäärin museot käyttivät näyttelytoimintaan 133 311 euroa (n = 139).

Museoiden näyttelyt vuosina 2018-2021



Vuoden aikana museoissa oli keskimäärin

5,6

vaihtuvaa näyttelyä (keskiarvo).



Yleisötyö

Vuonna 2021 koronapandemia näkyi edelleen museoiden tarjoamien yleisöpalveluiden määrässä. Ensimmäiseen koronavuoteen 2020 verrattuna yleisötapahtumien määrässä on nähtävissä kuitenkin pientä elpymistä. Museo-kohteiden avoinnaolotuntien määrä kasvoi 13,9 % edellisestä vuodesta.

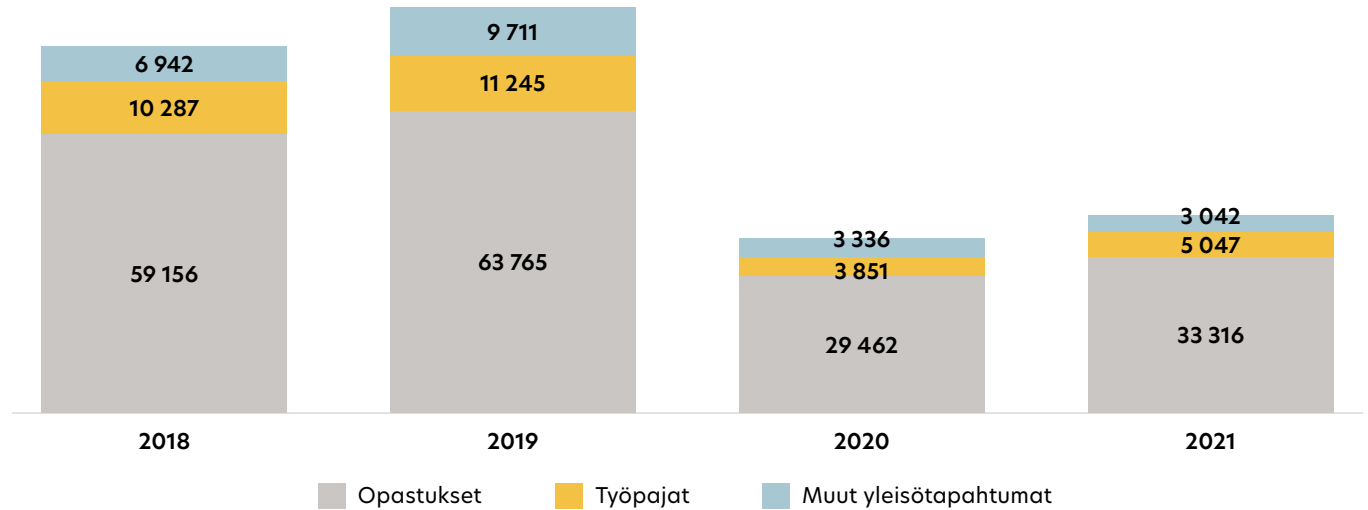
Opastukset

Museossa järjestettiin **33 316** (n = 144) opastusta. Tilastojen mukaan niihin osallistui yhteensä **436 526** henkilöä. Päiväkoti-, koululais- ja opiskelijaryhmille suunnattuja opastuksia oli vuoden aikana **7 051** (n = 133) ja näihin osallistui **119 707** henkilöä. Eniten opastuksia järjestettiin Suomen kansallismuseossa (5 311), Turun museokeskuksessa (1 454), Jyväskylän museoissa (1 373) ja Tampereen kaupungin historiallisissa museoissa (1 197).

Työpajat

Museoissa järjestettiin **5 047** (n = 119) työpajaa. Tilastojen mukaan työpajoihin osallistui **77 765** henkilöä. Päiväkoti-, koulu- ja opiskelijaryhmille suunnattuja työpajoja oli **2 855** (n = 98). Eniten työpajoja järjestivät Oulun museo- ja tiedekeskus Luuppi (595), Suomen Ilmailumuseo (428), Kansallisgalleria (393) ja Tampereen taidemuseo (376).

Museoiden yleisötapahtumat vuosina 2018-2021



Museoissa järjestettiin keskimäärin vuoden aikana

231

opastusta (keskiarvo).

Museoissa järjestettiin keskimäärin vuoden aikana

42

työpajaa (keskiarvo).

Verkkopalvelut

Vuoden aikana museot järjestivät yhteensä **2 865** livestriimattua verkkotapahtumaa, joista verkko-opastuksia oli **2 022** (n = 63), verkossa toteutettuja työpajoja **324** (n = 35) ja verkossa toteutettuja yleisötapahtumia **519** (n = 88). Tilastojen mukaan museoiden livestriimattuihin tapahtumiin osallistui **197 406** henkilöä.

Museoilla oli esillä **377** verkkonäyttelyä (n = 87), joista uusia tuotettiin **92** (n = 47). Verkkonäyttelyissä vierailtiin **1 024 877** kertaa. Museot tuottivat vuoden aikana verkkoon **1 536** videota tai videotallennetta (n = 109), **144** podcast-jaksoa (n = 22) ja **442** muuta verkkoon tuotettua sisältöä (n = 77). Museoiden mobiilipalveluita tilastoitiin **420** (n = 116).

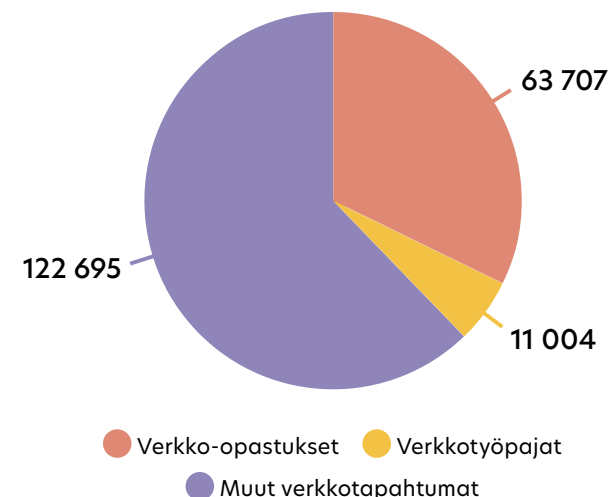
Museoiden sosiaalisen median seuraajat ja tilaajat:

- Facebook 852 897 (n = 148)
- Twitter 173 434 (n = 80)
- Instagram 638 556 (n = 139)
- Youtube 13 613 (n = 102)
- Muut kanavat 19 929 (n = 36)

Museopalveluita tarjoavien museoiden osuus % (n = 146)



Verkkotapahtumien osallistujat



Suosituin alusta oli edelleen Facebook, joka oli käytössä

98 %

museoista (n = 148).



910 julkaisua ja artikkelia

95 Museon julkaisemat kirjat (monografiat ja artikkelikokoelmat) (n = 40)

25 Museon julkaisemat aikakausjulkaisut (kirjat ja lehdet) (n = 16)

440 Julkaistut artikkelit (n = 76)

261 Julkaistut vertaisarvioidut artikkelit (n = 20)

89 Museoiden vuosikertomukset ja vastaavat julkaisut (n = 80)

Lisätietoa ja käsitteitä

Museotilasto

Museovirasto kokoaa vuosittain tilastotietoa Suomessa toimivien päätoimisesti ja ammatillisesti hoidettujen museoiden toiminnasta, henkilöstöstä ja taloudesta (ei kata Ahvenanmaan maakunnan museoita). Museotilasto perustuu museoiden tilastokyselyn kautta antamiin vastauksiin, ja sen tavoitteena on antaa mahdollisimman luotettava yleiskuva maamme ammatillisesta museotoiminnasta. Vuonna 2021 Suomessa toimi yhteensä 151 ammatillisesti hoidettua museota, joista kaikki vastasivat tilastokyselyyn ainakin osittain.

Näyttely

Museotilastossa seurataan museoiden kyseisenä vuonna avattujen näyttelyiden lukumääriä. Tarkastelun kohteena ovat museoiden vaihtuvat näyttelyt, kiertonäyttelyt ja ulkomaille tuotetut näyttelyt. Tämän lisäksi tilastoidaan museoiden omien tilojen ulkopuolelle tuotetut näyttelyt.

Yleisötyö

Tilastossa **opastuksiin** lasketaan sekä yleisölle avoimet että tilatut opastukset, myös päiväkot-, koululais- ja opiskelijaryhmien opastukset.

Museoiden **työpajat** ovat yleisölle suunnattua ja ohjattua monimuotoista toimintaa. Työpajojen

toteutustavat ja menetelmät vaihtelevat eri museoissa, tyypillisesti ne ovat osa pedagogista toimintaa ja yleisötyötä.

Muulla yleisötapahtumalla tarkoitetaan museon järjestämiä luentoja, keskustelutilaisuuksia, kulttuuriympäristötapahtumia tai muita museon omia tapahtumia.

Verkkopalvelut

Museoiden verkkopalveluita alettiin tilastoida laajemmassa mittakaavassa ensimmäistä kertaa vuonna 2016. Tällöin kysyttiin mm. museon sosiaalisen median seuraajien kokonaismääriä. Vuodesta 2017 lähtien kyselyssä on kysytty museoiden sosiaalisen median eri kanavien seuraajamäärät eriteltynä. Lisäksi pyydettiin tietoa verkkosivuilla vierailuista, verkkonäyttelyistä ja muista verkossa olevista sisältökokonaisuuksista sekä museon mobiilipalveluista.

Vuoden 2020 kyselyssä aloitettiin museoiden verkkotapahtumien tilastointi. Verkkotapahtumilla tarkoitetaan striimattuja yleisöopastuksia ja työpajoja ja muita verkossa toteutettavia yleisötapahtumia. Myös verkkokauppapalveluista kysyttiin ensimmäistä kertaa.

Vuoden 2021 kyselyn ohjeissa tarkennettiin verkkotapahtumiin osallistujia tarkoittamaan vain livestriimauksen aikana mukana olleita henkilöitä. Museon ko. vuonna tuottamien podcast-jaksojen ja videoiden tilastointi aloitettiin.

Julkaisut

Museoiden julkaisuista tilastoidaan vuoden aikana ilmestyneet ISBN-, ISSN- tai URN-tunnuksella varustetut painetut, elektroniset ja verkkojulkaisut, museon henkilökunnan kirjoittamat artikkelit ja museoiden vuosikertomukset.

Lähteet

[Museoiden yleisöpalvelut 2021](#) -taulukko.

[Museotilasto 2017-2021](#), Museovirasto.

Kuvitus: Riku Ounaslehto

Taitto: Days Agency

