

Museokäynnit vuonna 2021

Vuonna 2021 Suomen ammatillisesti hoidetuissa museoissa tilastoitiin yhteensä **4 357 345** museokäyntiä. Museotilastossa käynniksi lasketaan käynnit näyttelyihin tai museon järjestämiin tapahtumiin museon omissa tiloissa.

Museokäynneistä noin 57 % oli maksettuja käyntejä, joihin lasketaan pääsylipun ostaneiden lisäksi Museo-kortilla tehdyt käynnit. Museoista 26 tarjosi kaikille kävijöille ilmaisen sisäänpääsyn, ja alle 18-vuotiaille kävijöille ilmainen sisäänpääsy oli 95 museossa.

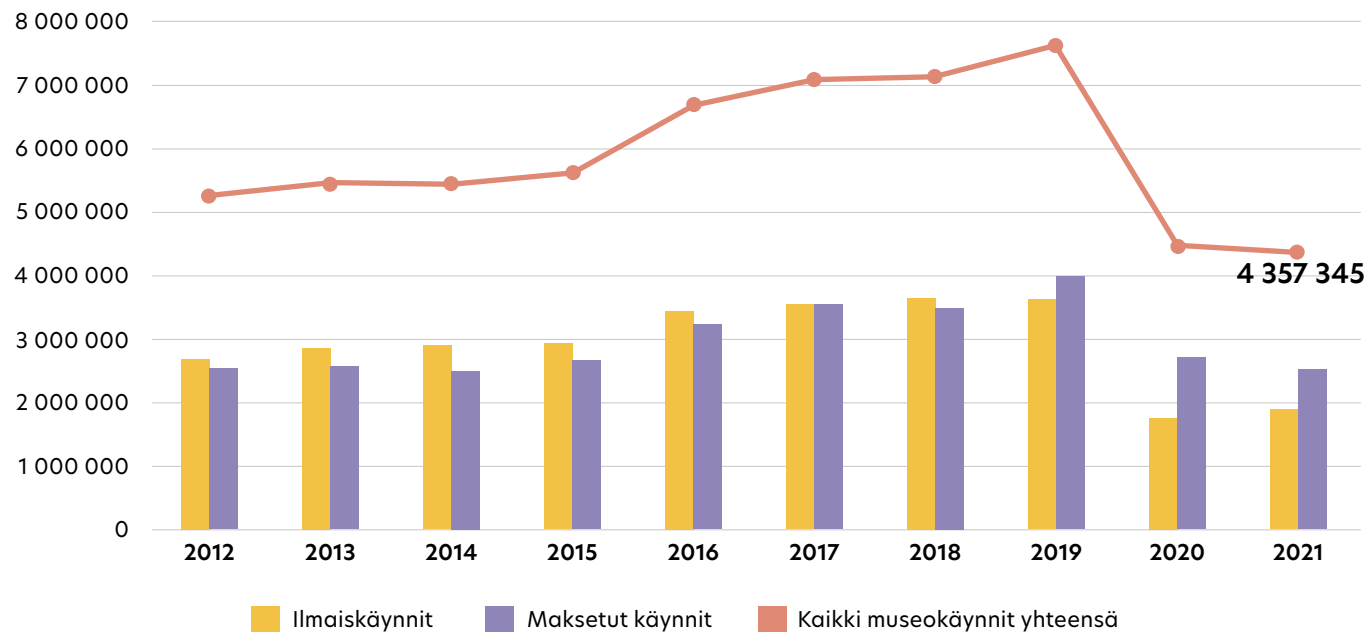
Museokäynneissä elpymistä pääkaupunkiseudun ulkopuolella

Vuonna 2021 museoiden käyntimäärät pysyivät samalla tasolla kuin edellisenä vuotena. Koronapandemiaa edeltäneeseen vuoteen 2019 verrattuna museokäynnit ovat vähentyneet reilulla kolmella miljoonalla käynnillä. Vuonna 2021 koronapandemia vaikutti museoiden käyntimääriin monin eri tavoin. Esimerkiksi yleisöjen määrää jouduttiin rajoittamaan näyttelyissä ja tapahtumissa voimassa olevien alueellisten rajoitusten mukaisesti.

Koronan vaikutukset näkyivät eri puolilla Suomea eri tavoin. Uudellamaalla käyntien määrä edelliseen vuoteen verrattuna väheni noin 29 %, sillä keväällä 2021 pääkaupunkiseudulla museot olivat yleisöltä suljettuna useita kuukausia. Sen sijaan suurimmassa osassa Suomea käyntien määrässä oli havaittavissa kasvua verrattuna vuoteen 2020, vaikka vuoden 2019 luvuista jäätiin vielä kauas.



Museokäynnit vuosina 2012-2021



54 %

museokohteista tilastoi museokäyntien kasvua vuonna 2021.

Suomen väkilukuun suhteutettuna vuonna 2021 museokäyntejä yhtä asukasta kohden tehtiin

0,8

Suosituimmat museokohteet

Vuonna 2021 Suomen 151 ammatillisista museota ylläpitivät yhteensä 328 museokohdetta, joista yleisölle avoinna oli 304. Avoinna olevista museo-kohteista 22 (7,2 %) saavutti 50 000 museokäynnin rajan. Näistä museokohteista 5 (1,6 %) tilastoi yli 100 000 museokäyntiä. Suurimassa osassa museokohteista (65,8 %) käyntimäärät olivat vuoden aikana alle 10 000.

Vuonna 2021
museokäyntien
keskiarvo yksittäisessä
museokohteessa oli

14 333

Museokohteet, joissa yli 100 000 käyntiä vuoden 2021 aikana

Museokohde	Käynnit 2021	Käynnit 2020	Muutos	Muutos %
Ateneumin taidemuseo	184 373	209 763	-25 390	-12 %
Serlachius-museo Gösta	125 182	39 976	85 206	213 %
Kuralan Kylämäki	123 270	105 138	18 132	17 %
Vapriikki	122 329	149 065	-26 736	-18 %
Amos Rex	101 429	157 625	-56 196	-36 %

Maakuntien suosituimmat museokohteet vuonna 2021

- Etelä-Karjala: Vihreä makasiini **10 721 käyntiä**
- Etelä-Pohjanmaa: Lapuan Taidemuseo **7 518 käyntiä**
- Etelä-Savo: Olavinlinna **83 938 käyntiä**
- Kainuu: Kajaanin taidemuseo **7 433 käyntiä**
- Kanta-Häme: Hämeen linna **85 248 käyntiä**
- Keski-Pohjanmaa: K.H. Renlundin museo **11 301 käyntiä**
- Keski-Suomi: Jyväskylän taidemuseo - Holvi **25 779 käyntiä**
- Kymenlaakso: Kymenlaakson museo **74 885 käyntiä**
- Lappi: Rovaniemen taidemuseo **51 799 käyntiä**
- Pirkanmaa: Serlachius-museo Gösta **125 182 käyntiä**
- Pohjanmaa: Kuntsin modernin taiteen museo **14 535 käyntiä**
- Pohjois-Karjala: Pohjois-Karjalan museo **15 678 käyntiä**
- Pohjois-Pohjanmaa: Tiedekeskus Tietomaa **50 624 käyntiä**
- Pohjois-Savo: Kuopion kulttuurihistoriallinen museo ja Kuopion luonnontieteellinen museo **31 620 käyntiä**
- Päijät-Häme: Hiihtomuseo **11 239 käyntiä**
- Satakunta: Satakunnan Museo **15 561 käyntiä**
- Uusimaa: Ateneumin taidemuseo **184 373 käyntiä**
- Varsinais-Suomi: Kuralan Kylämäki **123 270 käyntiä**

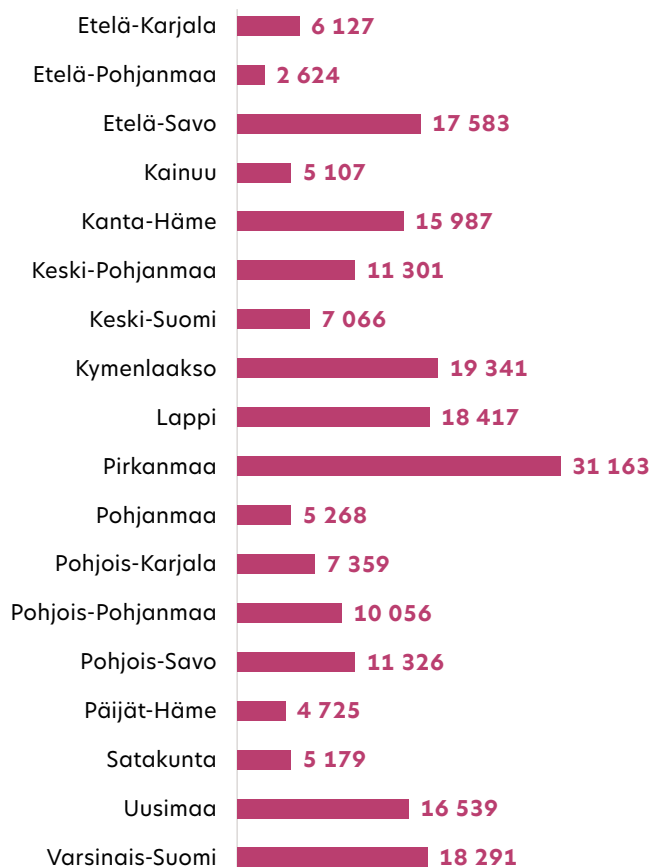


Museokäyntien alueellinen tarkastelu

Vuonna 2021 museokäyntejä tehtiin eniten Uudenmaan (84 museokohdetta), Pirkanmaan (23 museokohdetta) ja Varsinais-Suomen (34 museokohdetta) maakunnissa sijaitseviin museokohteisiin. Näissä maakunnissa on myös eniten museokohteita.

Maakuntien asukasluokuihin suhteutettuna eniten käyntejä tilastoitiin Kanta-Hämeessä, Etelä-Savossa, Pirkanmaalla ja Varsinais-Suomessa sijaitsevista museokohteista. Keski-Pohjanmaalla, Kymenlaaksossa ja Uudellamaalla museoiden yhteenlasketut käyntimäärät vähenivät edelliseen vuoteen verrattuna. Muissa maakunnissa käyntimäärät sen sijaan kasvoivat.

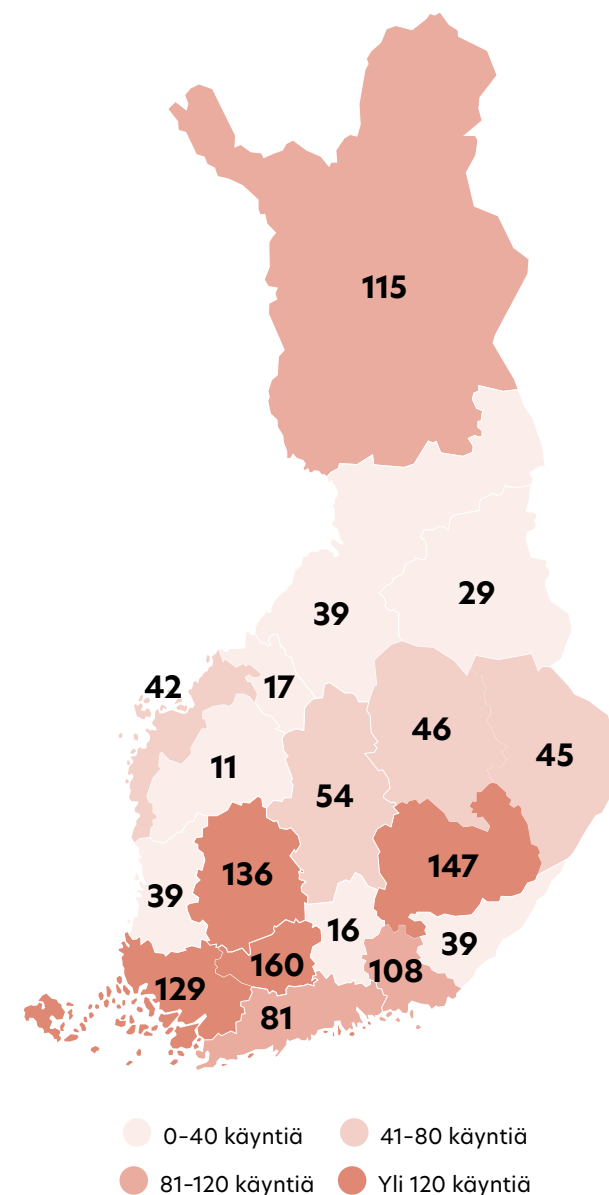
Museokohteiden käyntimäärien keskiarvot maakunnittain 2021



Käyntien jakautuminen maakuntiin vuonna 2021

Maakunta	Avoimena olleita museokohteita	Museokäyntien lukumäärä
Etelä-Karjala	8	49 017
Etelä-Pohjanmaa	8	20 988
Etelä-Savo	11	193 413
Kainuu	4	20 426
Kanta-Häme	17	271 772
Keski-Pohjanmaa	1	11 301
Keski-Suomi	21	148 377
Kymenlaakso	9	174 066
Lappi	11	202 589
Pirkanmaa	23	716 746
Pohjanmaa	14	73 745
Pohjois-Karjala	10	73 590
Pohjois-Pohjanmaa	16	160 903
Pohjois-Savo	10	113 255
Päijät-Häme	7	33 077
Satakunta	16	82 866
Uusimaa	84	1 389 308
Varsinais-Suomi	34	621 906
Yhteensä	304	4 357 345

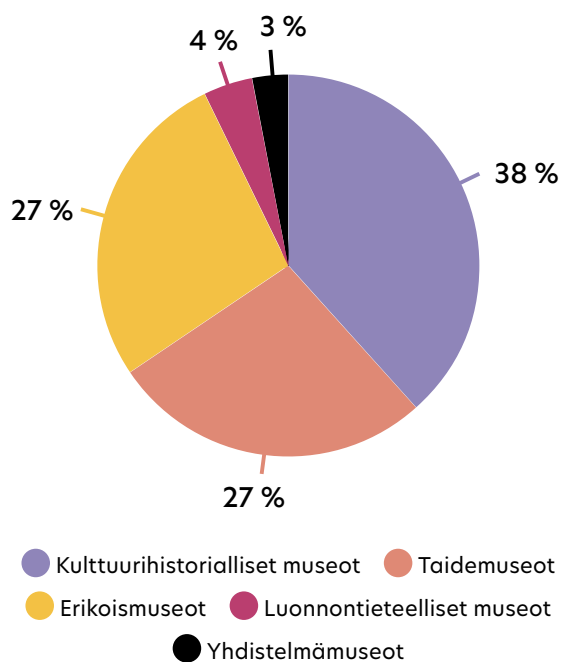
Museoiden käyntimäärät 100 asukasta kohden maakunnittain vuonna 2021



Eniten museokäyntejä kulttuurihistoriallisissa museoissa

Vuonna 2021 museokäynnit jakaantuivat eri museotyyppisiin edellisten vuosien tapaan. Museokäynneistä 38 % kohdistui kulttuurihistoriallisiin museo-kohteisiin, 27 % taidemuseo-kohteisiin ja 27 % erikoismuseo-kohteisiin. Käyntimäärien keskiarvojen perusteella suosituimpia museo-kohteita olivat luonnontieteelliset museot, joissa tilastoitiin keskimäärin **27 403** museokäyntiä / museo-kohte.

4 357 345 museokäyntiä jakautui museotyyppisiin seuraavasti:

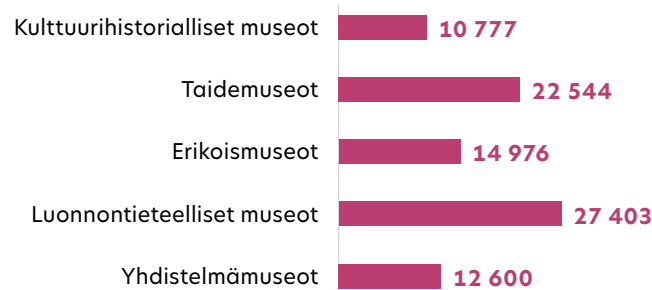


Museon omien tilojen ulkopuolella järjestettyjen tapahtumien ja näyttelyiden käyntimäärät

Museotilastossa varsinaisiksi museokäynneiksi lasketaan käynnit näyttelyihin tai museon järjestämiin tapahtumiin museon omissa tiloissa. Museoiden yleisölle suunnattu toiminta ulottuu kuitenkin myös omien seinien ulkopuolelle. Museotilastossa tilastoidaan myös näiden palveluiden asiakasmääriä.

Vuonna 2021 museoissa tilastoitiin yhteensä **179 451** käyntiä museon järjestämissä tapahtumissa omien tilojen ulkopuolella (edellisenä vuotena 42 086). Vuonna 2021 HAM Helsingin taidemuseo järjesti kansainvälisen kuvataidetapahtuman Helsinki Biennaalin, joka keräsi kävijöitä 148 000. Museon omien tilojen ulkopuolella järjestetyissä tilapäisissä näyttelyissä tilastoitiin yhteensä **256 448** museokäyntiä.

Keskimäärin käyntejä museo-kohteissa museotyypeittäin vuonna 2021 (n = 304)



Muut käynnit museon tiloissa

Vuonna 2021 päiväkoti-, koululais- ja opiskelijaryhmien käyntejä tilastoitiin yhteensä **211 659** (edellisenä vuotena 193 797). Ulkomaisten turistien käyntejä tilastoitiin kaiken kaikkiaan **125 672** (edellisenä vuotena 137 806). Nämä käyntiluvut sisältyvät kokonaiskäyntimäärään.

Näyttely- ja tapahtumakävijöiden lisäksi museot palvelevat asiakkaita erilaisilla asiantuntijapalveluilla esimerkiksi kokoelma-, kirjasto- ja arkistoaineistojen käyttöön liittyen. Asiantuntijapalvelukäyntejä museoiden tiloissa tilastoitiin vuoden aikana yhteensä **17 863** (edellisenä vuotena 12 833).

Lisäksi Museotilastossa tarkastellaan ulkopuolisten tahojen museon tiloissa järjestämien tapahtumien, seminaarien, kokousten ja vastaanottojen käyntimääriä. Näitä käyntejä tilastoitiin yhteensä **111 673** (edellisenä vuotena 100 939).



Lisätietoa ja käsitteitä

Museotilasto

Museovirasto kokoaa vuosittain tilastotietoa Suomessa toimivien päätoimisesti ja ammatillisesti hoidettujen museoiden toiminnasta, henkilöstöstä ja taloudesta (ei kata Ahvenanmaan maakunnan museoita). Museotilasto perustuu museoiden tilastokyselyn kautta antamiin vastauksiin, ja sen tavoitteena on antaa mahdollisimman luotettava yleiskuva maamme ammatillisesta museotoiminnasta. Vuonna 2021 Suomessa toimi yhteensä 151 ammatillisesti hoidettua museota, joista lähes kaikki vastasivat tilastokyselyyn ainakin osittain.

Museo

Museotilastossa museolla tarkoitetaan hallinnollista yksikköä, johon kuuluu yksi tai useampia museo-kohteita. Vuonna 2021 museoita oli 151.

Museokohde

Museotilastossa museokohteella tarkoitetaan yksittäistä kohdetta, joka on säännöllisesti avoinna yleisölle. Yhden museon hallinnassa saattaa olla useita museokohteita. Vuonna 2021 museokohteita oli 328. Museokohteiden kokonaismäärään on otettu mukaan myös ne kohteet, jotka eivät poikkeuksellisesti ole olleet avoinna yleisölle esimerkiksi korjaustöiden tai koronaepidemian vuoksi.

Museokäynnit

Museotilastossa museokäynnillä tarkoitetaan käyntejä näyttelyihin tai museon järjestämiin tapahtumiin museon omissa tiloissa.

Sen sijaan museokäynniksi ei lasketa museokaupan tai kahvilan asiakkaita, käyntejä museon tilojen ulkopuolella järjestettyihin tapahtumiin, ulkopuolisten museon tiloissa järjestämien tapahtumien, seminaarien, kokousten tai vastaanottojen kävijöitä, asiantuntijapalvelukäyntejä eikä museon tuottamien muissa museoissa esillä olleiden kiertonäyttelyiden kävijöitä. Vain tilauksesta avoinna olevien kohteiden käynnit lasketaan pääyksikön käynteihin.

Näyttely- ja museokeskukset

Suomessa on useita näyttely- ja museokeskuksia, joissa toimii enemmän kuin yksi ammatillisesti hoidettu museo ja joihin on yhteinen pääsylippu (esim. Kaapelitehtaan museot, Museo-keskus Vapriikki, Merikeskus Vellamo ja Näyttelykeskus WeeGee). Museokeskuksissa toimivien eri museoiden ja museo-kohteiden käynnit on tilastoitu erikseen Museotilastossa. Tämä johtuu siitä, että Museotilastossa museoita tarkastellaan hallinnollisina yksikköinä.

Päiväkoti-, koululais- ja opiskelijaryhmien käynnit

Museotilastossa koululaisiksi luetaan peruskoulun ala- ja yläkoulujen oppilaat. Opiskelijoiksi lasketaan tässä toisen asteen oppilaitosten opiskelijat.

Asiantuntijapalvelukäynnit museon tiloissa

Asiantuntijapalvelukäynneillä tarkoitetaan esimerkiksi kokoelmien, kirjasto- ja arkistoaineistojen käyttöön liittyviä käyntejä museon tiloissa. Näitä käyntejä ei lasketa mukaan kokonaiskäyntimääriin.

Muut käynnit museon tiloissa

Muilla käynneillä tarkoitetaan käyntejä ulkopuolisten museon tiloissa järjestämiin tapahtumiin, seminaareihin, kokouksiin tai vastaanottoihin. Käynniksi ei lasketa museokaupan tai kahvilan asiakkaita. Näitä käyntejä ei lasketa mukaan kokonaiskäyntimääriin.

Käynnit museon järjestämissä tapahtumissa omien tilojen ulkopuolella

Näillä käynneillä tarkoitetaan museorakennuksen ulkopuolella tai muissa tiloissa museon järjestämien tapahtumien kävijöitä. Tapahtumia voivat olla esimerkiksi luennot, keskustelutilaisuudet, työpajat tai kaupunkikävelyt. Näitä käyntejä ei lasketa mukaan museon kokonaiskäyntimääriin.

Käynnit museon järjestämissä tilapäisissä näyttelyissä omien tilojen ulkopuolella

Näillä käynneillä tarkoitetaan museorakennuksen ulkopuolella tai muissa tiloissa museon järjestämien näyttelyiden kävijöitä Suomessa. Mukaan ei lasketa museon toisten museoiden tiloissa järjestämiä näyttelyitä. Näitä tietoja ei lasketa mukaan museon kokonaiskäyntimääriin.

Lähteet

[Käynnit ja avoinnaolo museokohteittain 2021 -taulukko.](#)

[Museotilasto 2012-2021](#), Museovirasto.

[Suomen virallinen tilasto \(SVT\): Väestörakenne](#) [verkkojulkaisu]. ISSN=1797-5379. Helsinki: Tilastokeskus [viitattu: 6.7.2022].

Kuvitus: Riku Ounaslehto

Taitto: Days Agency