


Museokäyntien ennätysvuosi 2016

MUSEOKÄYNTIEN KASVU

Vuonna 2016 Suomen ammatillisesti hoidetuissa museoissa tehtiin kaikkien aikojen käyntiennätys. Museokäyntejä tilastoitiin kaikissa museo-kohteissa yhteensä **6 687 069** (n = 306), mikä on noin miljoona käyntiä enemmän kuin edellisenä vuonna.



Museokäyntien lukumäärä kasvoi edelliseen vuoteen verrattuna

19 %



Suomen väkilukuun suhteutettuna museokäyntejä tehtiin yhtä asukasta kohti

1,2



MUSEOTILASTO

Museoviraston kokoama Museotilasto kattaa Suomen päätoimisesta ja ammatillisesti hoidetut museot, jotka ovat valtion, kuntien, säätiöiden ja yhdistysten ylläpitämiä. Vuonna 2016 tilastokyselyyn vastasi 152 museota. Mukaan otettiin neljä uutta museota.



MUSEOKÄYNTI

Käynnit museon omissa tiloissaan järjestämissä näyttelyissä ja tapahtumissa.

Käynniksi ei lasketa museokaupan ja kahvilan asiakkaita, museon ulkopuolella järjestettyjä tapahtumia, ulkopuolisten tahojen museossa järjestämiä vastaanottoja tms., asiantuntijapalvelukäyntejä eikä museon tuottamien muissa museoissa esillä olleiden kiertonäyttelyiden kävijöitä. Vain tilauksesta avoinna olevien kohteiden käynnit lasketaan pääyksikön käynteihin.



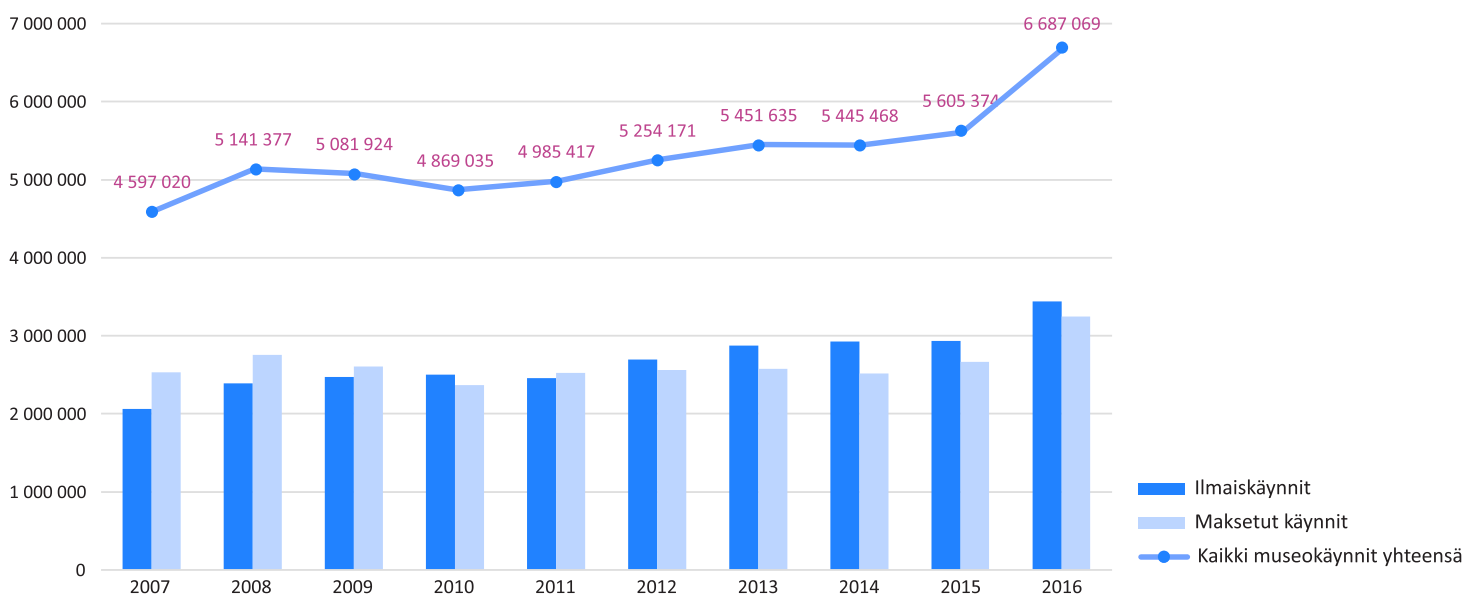
MUSEO

Hallinnollinen yksikkö, johon kuuluu yksi tai useampia museo-kohteita. Vuonna 2016 museoita oli 154.

MUSEOKOHDE

Yksittäinen kohde, joka on säännöllisesti avoinna yleisölle. Yhden museon hallinnassa saattaa olla useita museo-kohteita. Vuonna 2016 museo-kohteita oli 326.

Museokäynnit 2007–2016



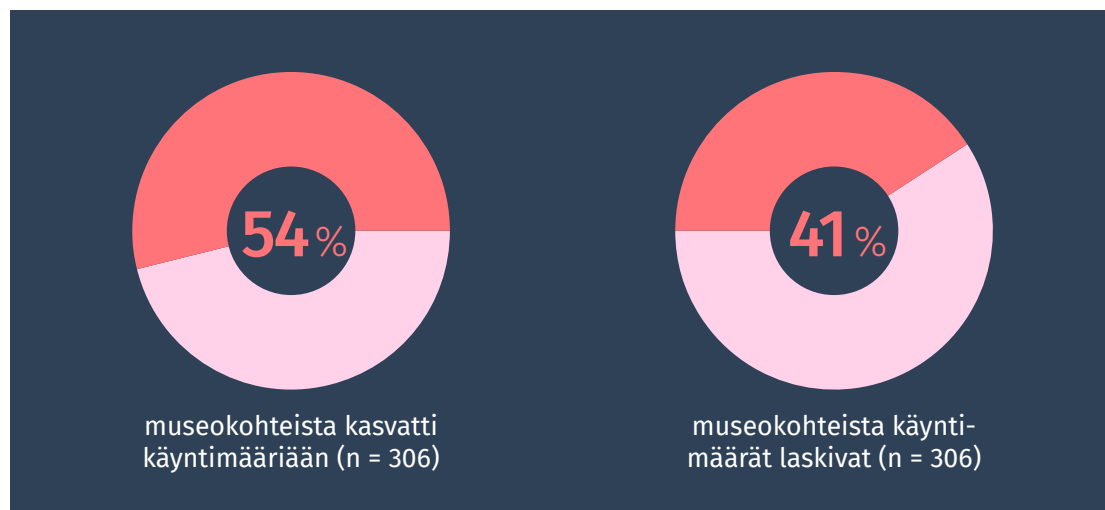
Museokäynnit ovat jo pidemmän aikaa olleet kasvussa. Kymmenessä vuodessa käyntien lukumäärä on kasvanut jopa **45 %**. Vuoden 2016 kaltainen jyrkkä kasvu on kuitenkin Museotilaston historiassa poikkeuksellinen.

Kasvuun on useita syitä. Erityisesti suosituimmat museokohteet ovat kasvattaneet käyntimääriään. Vuoteen mahtuu useita kansainvälisiä menestysnäyttelyitä, kuten Helsingin taidemuseo HAMissa

japanilaisen nykytaiteilija Yayoi Kusaman (s. 1929) ja Sara Hildénin taidemuseossa australialaisen kuvanveistäjä Ron Mueckin (s. 1958) näyttelyt. Täysin uudistettu Helsingin kaupunginmuseo avasi ovensa toukokuussa 2016, ja vuoden loppuun mennessä se keräsi yli 300 000 käyntiä. Käyntien kasvuun on vaikuttanut myös keväällä 2015 lanseerattu Museokortti, jonka suosio on kasvanut jatkuvasti.

Keskimäärin käyntejä / museokohde (n = 306) **21 853**

Keskimäärin käyntejä / museo (n = 151) **44 285**



Museokohteet, joissa yli 100 000 käyntiä vuoden 2016 aikana

| Museokohde | Käynnit 2016 | Käynnit 2015 | Kasvu % |
|--|--------------|--------------|---------|
| Ateneumin taidemuseo (Kansallisgalleria) | 397 198 | 263 960 | 50 % |
| Nykytaiteen museo Kiasma (Kansallisgalleria) | 319 945 | 235 560 | 36 % |
| Helsingin kaupunginmuseo (Helsingin kaupunginmuseo) | 315 334 | - | - |
| Helsingin taidemuseo | 253 522 | 74 992 | 238 % |
| Suomen kansallismuseo (Suomen kansallismuseo) | 177 916 | 152 691 | 17 % |
| Postimuseo* | 168 783 | 101 284 | 67 % |
| Suomen Jääkiekkomuseo* | 168 783 | 101 284 | 67 % |
| Vapriikki (Tampereen kaupungin historialliset museot)* | 168 783 | 101 284 | 67 % |
| Luonnontieteellinen museo Luomus | 168 082 | 167 395 | 0 % |
| Turun linna (Turun museokeskus) | 144 684 | 138 115 | 5 % |
| Sara Hildénin taidemuseo | 126 527 | 24 470 | 417 % |
| EMMA-Espoon modernin taiteen museo | 121 751 | 101 628 | 20 % |
| Kymenlaakson museo** | 110 663 | 101 395 | 9 % |
| Suomen merimuseo (Suomen kansallismuseo)** | 110 652 | 101 395 | 9 % |
| Hämeen linna (Suomen kansallismuseo) | 104 729 | 81 043 | 29 % |
| Designmuseo (Designmuseo) | 100 158 | 80 197 | 25 % |

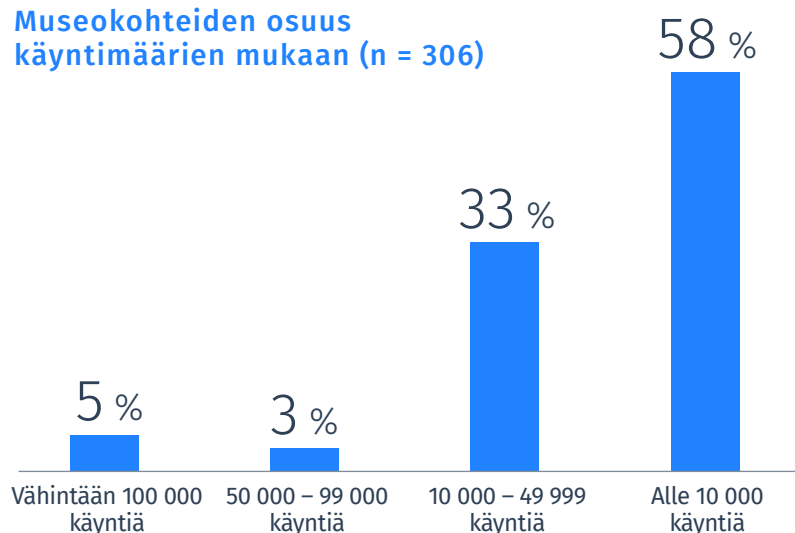
* Museokeskus Vapriikissa toimii kolme erillistä museota / museokohdetta, minkä vuoksi Museokeskus Vapriikin käyntiluvut näkyvät tilastossa jokaisen kolmen museon kohdalla. Luvut näkyvät myös käyntien kokonaismäärässä.

** Merikeskus Vellamossa toimii kaksi erillistä museota / museokohdetta, minkä vuoksi Merikeskus Vellamon käyntiluvut näkyvät tilastossa kummankin museon kohdalla. Luvut näkyvät myös käyntien kokonaismäärässä.

Käynnit viidessä suosituimmassa museokohteessa muodostivat **22 %** kaikista käynneistä.

Käynnit viidessä suosituimmassa museokohteessa kasvoivat **736 712** käynnillä.

Museokohteiden osuus käyntimäärien mukaan (n = 306)



Museokohteista 5 % (16 kpl) saavutti 100 000 museokäynnin rajan. Vähintään 50 000 käyntiä tilastoitiin 8 % museokohteista (26 kpl). Suurimmalla osalla (58 %) museokohteista käyntimäärät olivat alle 10 000.

MUSEOKÄYNNIT ALUEELLISESTI TARKASTELTUNA

Eniten museokäyntejä tehtiin Uudellamaalla, Pirkanmaalla ja Varsinais-Suomessa sijaitseviin museokohteisiin. Väkilukuun suhteutettuna eniten käyntejä tilastoitiin Pirkanmaalla, Uudellamaalla, Kanta-Hämeessä ja Kymenlaaksossa sijaitsevilla museokohteilla.

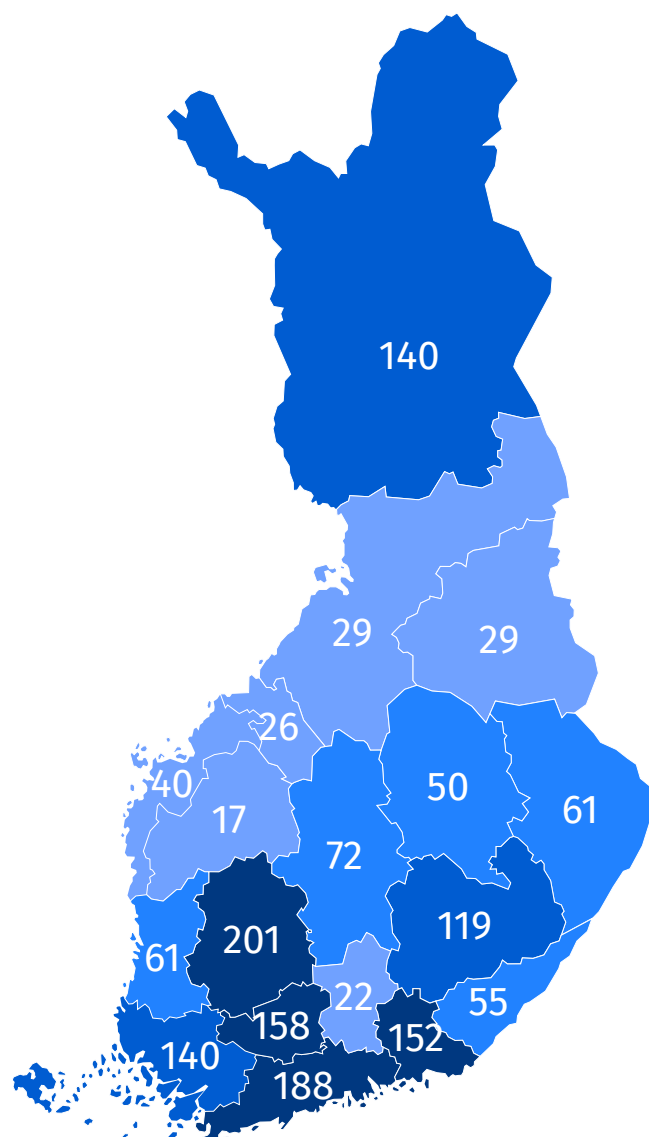
Käyntien jakautuminen maakuntiin

| Maakunta | Käyntejä |
|--|------------------|
| Etelä-Karjalan maakunta (9 museokohdetta) | 71 489 |
| Etelä-Pohjanmaan maakunta (6 museokohdetta) | 31 705 |
| Etelä-Savon maakunta (12 museokohdetta) | 178 007 |
| Kainuun maakunta (4 museokohdetta) | 21 463 |
| Kanta-Hämeen maakunta (15 museokohdetta) | 274 640 |
| Keski-Pohjanmaan maakunta (4 museokohdetta) | 18 282 |
| Keski-Suomen maakunta (23 museokohdetta) | 198 978 |
| Kymenlaakson maakunta (8 museokohdetta) | 270 876* |
| Lapin maakunta (11 museokohdetta) | 252 171 |
| Pirkanmaan maakunta (23 museokohdetta) | 1 021 713** |
| Pohjanmaan maakunta (11 museokohdetta) | 72 163 |
| Pohjois-Karjalan maakunta (10 museokohdetta) | 99 882 |
| Pohjois-Pohjanmaan maakunta (12 museokohdetta) | 119 245 |
| Pohjois-Savon maakunta (11 museokohdetta) | 125 107 |
| Päijät-Hämeen maakunta (6 museokohdetta) | 43 723 |
| Satakunnan maakunta (21 museokohdetta) | 134 610 |
| Uudenmaan maakunta (81 museokohdetta) | 3 085 137 |
| Varsinais-Suomen maakunta (39 museokohdetta) | 667 878 |
| Yhteensä | 6 687 069 |

* Käyntien kokonaismäärässä Merikeskus Vellamon käyntimäärät kahteen kertaan (kaksi erillistä museota).

** Käyntien kokonaismäärässä Museokeskus Vapriikin käyntimäärät kolmeen kertaan (kolme erillistä museota).

Käyntimäärät maakunnittain / 100 asukasta



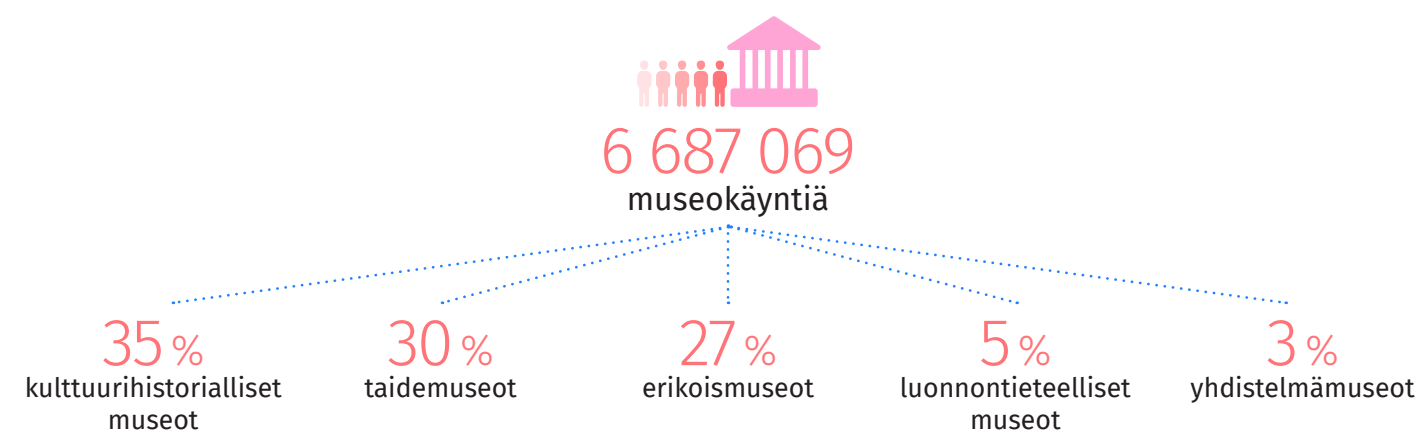
46% museokäynneistä tehtiin Uudenmaan maakunnassa sijaitseviin museokohteisiin.

Maakuntien suosituimmat museokohteet

| | | |
|--------------------|--|---------|
| Etelä-Karjala: | Etelä-Karjalan museo | 16 896 |
| Etelä-Pohjanmaa: | Lapuan taidemuseo | 9 900 |
| Etelä-Savo: | Olavinlinna | 72 697 |
| Kainuu: | Kainuun museo | 8 972 |
| Kanta-Häme: | Hämeen linna | 104 729 |
| Keski-Pohjanmaa: | Kieppi - Kokkolan luonnontieteellinen museo | 7 040 |
| Keski-Suomi: | Suomen käsityön museo | 32 943 |
| Kymenlaakso: | Merikeskus Vellamo (Kymenlaakson museo ja Suomen merimuseo) | 110 663 |
| Lappi: | Lapin maakuntamuseo | 94 711 |
| Pirkanmaa: | Museokeskus Vapriikki (Postimuseo, Suomen jääkiekkomuseo ja Tampereen kaupungin historiallinen museo) | 168 783 |
| Pohjanmaa: | Stundars museo | 18 231 |
| Pohjois-Karjala: | Pohjois-Karjalan museo | 27 413 |
| Pohjois-Pohjanmaa: | Oulun yliopiston eläinmuseo | 30 000 |
| Pohjois-Savo: | Kuopion luonnontieteellinen museo | 35 059 |
| Päijät-Häme: | Lahden taidemuseo | 15 639 |
| Satakunta: | Porin taidemuseo | 33 499 |
| Uusimaa: | Ateneumin taidemuseo | 397 198 |
| Varsinais-Suomi: | Turun linna | 144 684 |

MUSEOKÄYNTIEN JAKAUTUMINEN

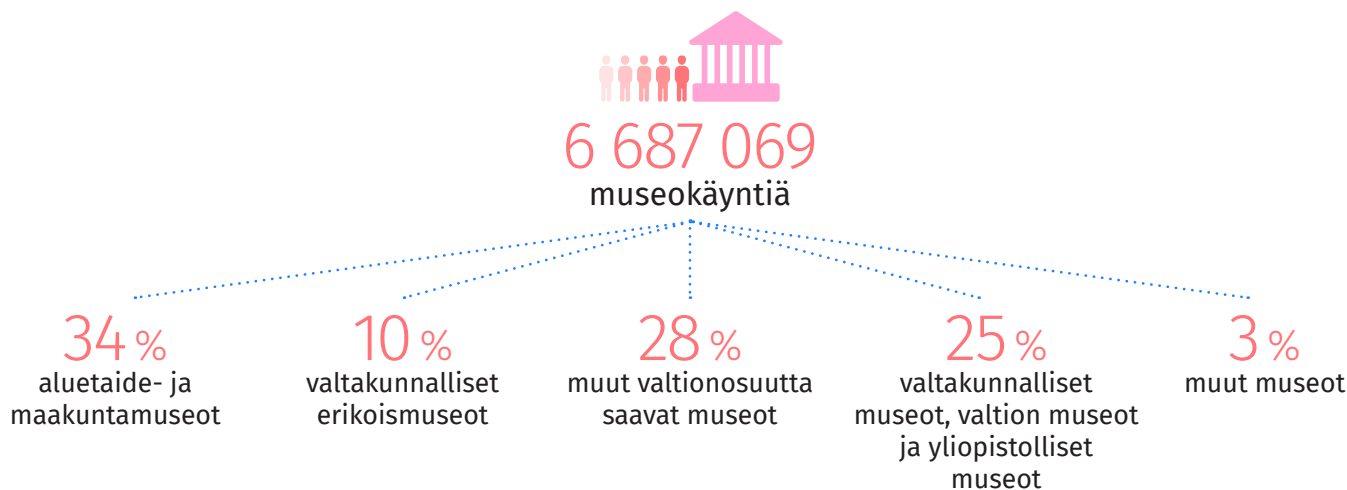
Eniten museokäyntejä tehtiin kulttuurihistoriallisiin museokohteisiin, 35 % kaikista käynneistä. Käyntimäärien perusteella suosituimmat museokohteet olivat kuitenkin taidemuseoita (37 217 museokäyntiä / museokohde). Edelliseen vuoteen verrattuna taidemuseot myös kasvattivat eniten käyntimääriään. Kasvua taidemuseoissa oli **28 %**.



Keskimäärin käyntejä (museokohde) museotyypeittäin

| | |
|--------------------------------|--------|
| Kulttuurihistorialliset museot | 14 637 |
| Taidemuseot | 37 217 |
| Erikoismuseot | 24 909 |
| Luonnontieteelliset museot | 31 561 |
| Yhdistelmä-museot | 20 974 |

Museoryhmittäin tarkasteltuna eniten käyntejä tehtiin aluetaide- ja maakuntamuseoiden museokohteisiin (34 % kaikista käynneistä). Toiseksi eniten käyntejä tilastoitiin muiden valtionosuutta saavien museoiden museokohteisiin (28 % kaikista käynneistä). Valtion ja yliopistojen museoiden museokohteisiin tehtiin 25 % kaikista käynneistä.



MUUT KÄYNNIT

Päiväkoti-, koululais- ja opiskelijaryhmien käyntejä tilastoitiin yhteensä **589 155** (n = 143), mikä on **8,8 %** kaikista käynneistä. Eniten ko. käyntejä tehtiin:

- Luonnontieteellisen keskusmuseon (65 722)
- Tampereen kaupungin historiallisten museoiden (36 339) ja
- Suomen kansallismuseon (33 931) museokohteissa.

Useat museot seuraavat ulkomaisten käyntien määriä. Tavat näiden seuraamiseksi vaihtelevat museoittain. Ulkomaisten käyntejä tilastoitiin kaiken kaikkiaan **668 643** (n = 136). Eniten ko. käyntejä oli:

- Helsingin kaupunginmuseon (115 000)
- Suomen kansallismuseon (80 175) ja
- Turun museokeskuksen (77 000) museokohteissa.

Varsinaisten käyntimäärien lisäksi museot tilastoivat asiantuntijapalvelukäyntejä ja muita käyntejä museotiloissa. Asiantuntijapalvelukäyntejä tilastoitiin yhteensä **24 013** (n = 126) ja muita käyntejä **517 703** (n = 82).

LÄHTEET JA LISÄTIETOJA:

Käynnit ja avoinnaolo museokohteittain 2016 -taulukko.

Museotilasto 2007–2016, Museovirasto.

Kuvataiteen käyntimäärät Suomessa vuonna 2016. Frame Contemporary Art Finland 2017.

Suomen virallinen tilasto (SVT): Väestön ennakkotilasto [verkkojulkaisu]. ISSN=1798-8381. Helsinki:

Tilastokeskus. [viitattu: 10.7.2017]. Saantitapa: <http://www.stat.fi/til/vamuu/2016/12/>



PÄIVÄKOTI-, KOULULAIS- JA OPISKELIJARYHMIEN KÄYNNIT

Koululaisia ovat peruskoulun ala- ja yläkoulujen oppilaat. Opiskelijoiksi lasketaan tässä toisen asteen oppilaitosten opiskelijat.

ASiantuntijapalvelukäynnit

Asiantuntijapalvelukäynneillä tarkoitetaan esimerkiksi kokoelmien ja arkistoaineistojen käyttöön liittyviä käyntejä museon tiloissa. Näitä tietoja ei lasketa mukaan kokonaiskäyntimääriin.

MUUT KÄYNNIT

Tässä tarkoitetaan käyntejä ulkopuolisten museon tiloissa järjestämiin tapahtumiin. Käynniksi ei lasketa museokaupan tai kahvilan asiakkaita. Näitä tietoja ei lasketa mukaan kokonaiskäyntimääriin.