

# Museokäynnit vuonna 2022

Vuonna 2022 Suomen ammatillisesti hoidetuissa museoissa tilastoitiin yhteensä **6 856 674** museokäyntiä. Museotilastossa käynniksi lasketaan käynnit näyttelyihin tai museon järjestämiin tapahtumiin museon omissa tiloissa.

Museokäynneistä noin 57 % oli maksettuja käyntejä, joihin lasketaan pääsylipun ostaneiden lisäksi Museokortilla tehdyt käynnit. Museoista 24 tarjosi kaikille kävijöille ilmaisen sisäänpääsyn, ja alle 18-vuotiaille kävijöille ilmainen sisäänpääsy oli 97 museossa.

## Yleisöt palasivat museoihin koronavuosien jälkeen

Vuoden 2022 museokäyntiluvuissa on hurja kasvu, sillä museokäyntejä tehtiin 2,5 miljoonaa enemmän kuin edellisenä vuotena.

Museoiden käyntiluvut lähtivät jyrkkään kasvuun vuonna 2016. Koronapandemiaa edeltänyt vuosi 2019 oli museokäyntien ennätysvuosi, jolloin tilastoitiin 7,6 miljoonaa käyntiä. Vuosina 2020 ja 2021 koronarajoitukset vähensivät museoiden käyntimääriä, sillä museot olivat suljettuina pitkiäkin aikoja, tapahtumia järjestettiin vähemmän ja yleisömääriä rajoitettiin.

Vuoden 2022 käyntiluvut osoittavat, että yleisöt ovat palanneet museoiden pariin. Museoissa vierailtiin lähes 6,9 miljoonaa kertaa, vaikka alkuvuodesta 2022 koronarajoituksia oli vielä voimassa.

Suomen väkilukuun suhteutettuna vuonna 2022 museokäyntejä yhtä asukasta kohden tehtiin

1,2

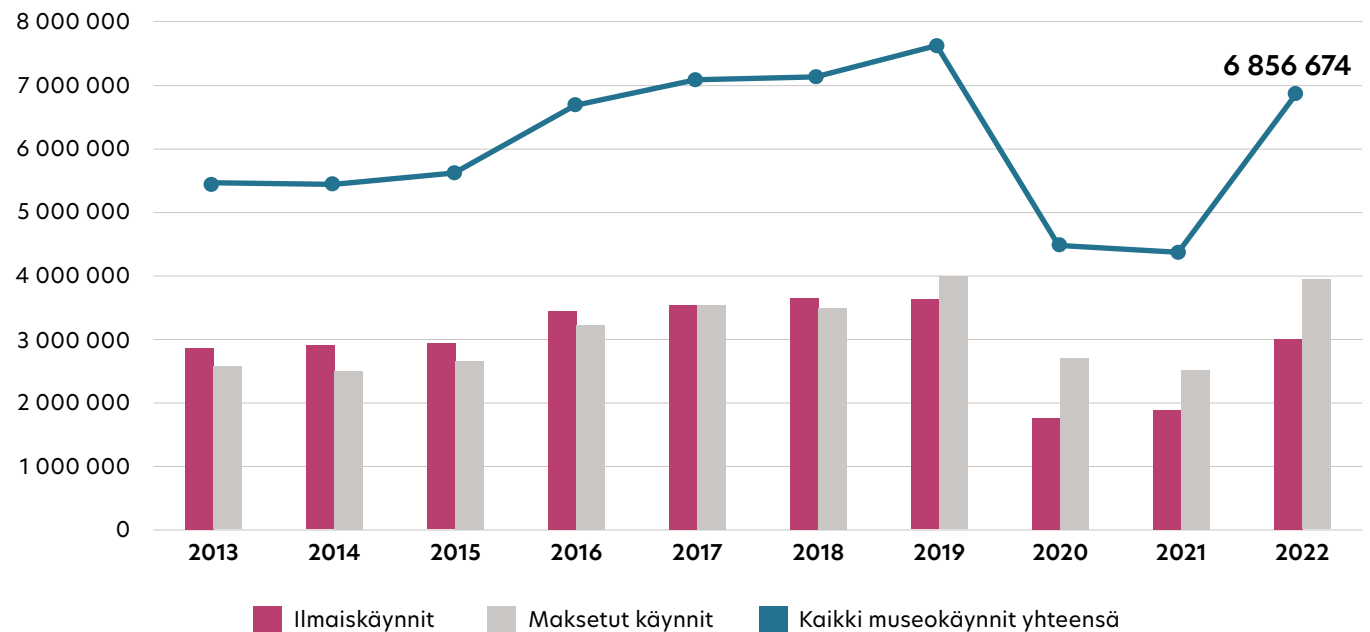
Vuonna 2022 museokäyntejä tilastoitiin

57 %

enemmän kuin edellisenä vuotena.



Museokäynnit vuosina 2013-2022



## Suosituimmat museokohteet

Vuonna 2022 Suomen 151 ammatillisista museota ylläpitivät yhteensä 326 museokohdetta, joista yleisölle avoinna oli 309. Avoinna olevista museokohteista 37 (12 %) saavutti 50 000 museokäynnin rajan. Näistä museokohteista 13 (4,2 %) tilastoi yli 100 000 museokäyntiä. Yli puolessa museokohteista (55 %) käyntimäärät olivat vuoden aikana alle 10 000.



Vuonna 2022  
museokäyntien  
keskiarvo yksittäisessä  
museokohteessa oli

# 22 190

## Maakuntien suosituimmat museokohteet vuonna 2022

- Etelä-Karjala: Etelä-Karjalan museo **13 680 käyntiä**
- Etelä-Pohjanmaa: Lapuan kaupungin kulttuurihistoriallinen museo **17 282 käyntiä**
- Etelä-Savo: Olavinlinna **59 332 käyntiä**
- Kainuu: Kajaanin taidemuseo **11 208 käyntiä**
- Kanta-Häme: Hämeen linna **92 874 käyntiä**
- Keski-Pohjanmaa: K.H. Renlundin museo **14 474 käyntiä**
- Keski-Suomi: Jyväskylän taidemuseo - Holvi **38 667 käyntiä**
- Kymenlaakso: Suomen merimuseo **89 178 käyntiä**
- Lappi: Lapin maakuntamuseo **103 230 käyntiä**
- Pirkanmaa: Vapriikki **181 072 käyntiä**
- Pohjanmaa: Stundars museo **19 820 käyntiä**
- Pohjois-Karjala: Pohjois-Karjalan museo **21 917 käyntiä**
- Pohjois-Pohjanmaa: Tiedekeskus Tietomaa **60 697 käyntiä**
- Pohjois-Savo: Kuopion kulttuurihistoriallinen museo ja Kuopion luonnontieteellinen museo **95 211 käyntiä**
- Päijät-Häme: Lahden visuaalisten taiteiden museo Malva **75 995 käyntiä**
- Satakunta: Satakunnan Museo **19 615 käyntiä**
- Uusimaa: Helsingin kaupunginmuseo **240 495 käyntiä**
- Varsinais-Suomi: Turun linna **133 268 käyntiä**

## Museokohteet, joissa yli 100 000 käyntiä vuoden 2022 aikana

Museokohde	Käynnit 2022	Käynnit 2021	Muutos	Muutos %
Helsingin kaupunginmuseo	240 495	93 618	146 877	157 %
Amos Rex	227 760	101 429	126 331	125 %
Nykytaiteen museo Kiasma	222 697	0		
Luonnontieteellinen museo	210 905	89 980	120 925	134 %
Kansallismuseo	181 088	59 792	121 296	203 %
Vapriikki	181 072	122 329	58 743	48 %
EMMA-Espoon modernin taiteen museo	170 822	61 072	109 750	180 %
Postimuseo	155 690	97 715	57 975	59 %
Turun linna	133 268	93 421	39 847	43 %
Suomen Jääkiekkomuseo	120 000	95 085	24 915	26 %
Helsingin taidemuseo HAM	107 647	57 397	50 250	88 %
Designmuseo	103 459	41 416	62 043	150 %
Lapin maakuntamuseo	103 230	50 335	52 895	105 %

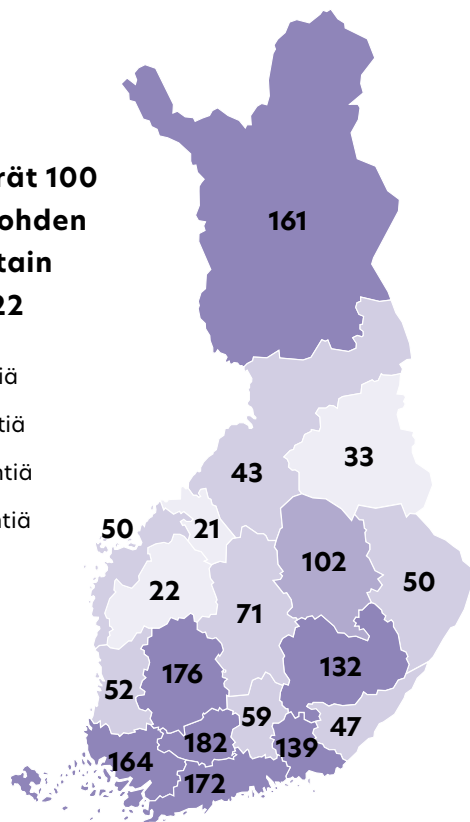
## Museokäyntien alueellinen tarkastelu

Vuonna 2022 museokäyntejä tehtiin eniten Uudenmaan (85 museokohdetta), Pirkanmaan (23 museokohdetta) ja Varsinais-Suomen (34 museokohdetta) maakunnissa sijaitseviin museokohteisiin. Näissä maakunnissa on myös eniten museokohteita.

Maakuntien asukaslukuihin suhteutettuna eniten käyntejä tilastoitiin Kanta-Hämeessä, Pirkanmaalla, Uudellamaalla, Varsinais-Suomessa ja Lapissa sijaitsevilla museokohteilla.

### Museoiden käyntimäärät 100 asukasta kohden maakunnittain vuonna 2022

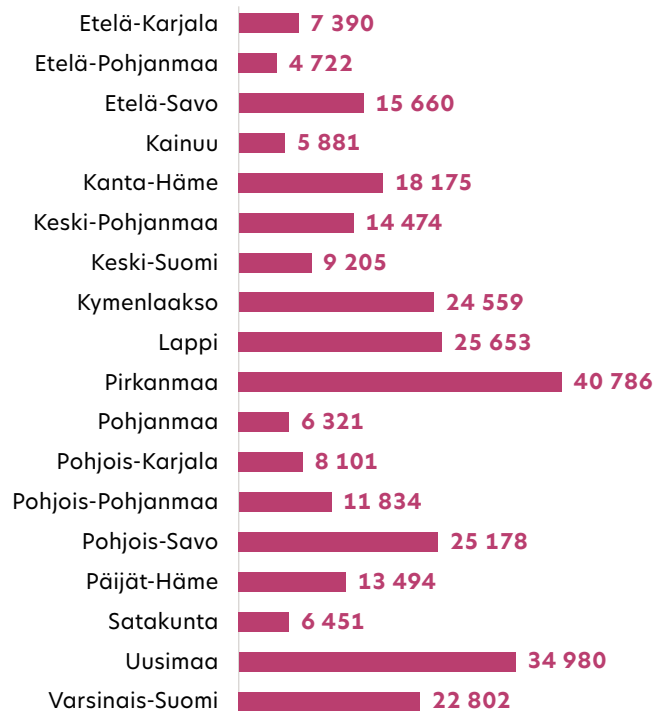
- 0-40 käyntiä
- 41-80 käyntiä
- 81-120 käyntiä
- Yli 120 käyntiä



Lähes kaikissa maakunnissa käyntimäärät kasvoivat vuonna 2022. Esimerkiksi Uudellamaalla käyntejä tilastoitiin 1,6 miljoonaa käyntiä enemmän kuin edellisenä vuonna. Huomattavaa kasvua selittää osittain se, että vuosina 2020 ja 2021 koronarajoitukset iskivät ankarimmin juuri pääkaupunkiseudulle.

Myös pääkaupunkiseudun ulkopuolella museoissa käyminen selvästi vilkastui. Matkustusrajoitteiden poistaminen toi myös ulkomaiset matkailijat takaisin museoihin ympäri Suomea.

### Museokohteiden käyntimäärien keskiarvot maakunnittain 2022



### Käyntien jakautuminen maakuntiin vuonna 2022

Maakunta	Avoimille museokohteille	Museokäyntien lukumäärä
Etelä-Karjala	8	59 117
Etelä-Pohjanmaa	9	42 499
Etelä-Savo	11	172 255
Kainuu	4	23 523
Kanta-Häme	17	308 975
Keski-Pohjanmaa	1	14 474
Keski-Suomi	21	193 311
Kymenlaakso	9	221 028
Lappi	11	282 179
Pirkanmaa	23	938 084
Pohjanmaa	14	88 498
Pohjois-Karjala	10	81 007
Pohjois-Pohjanmaa	15	177 503
Pohjois-Savo	10	251 780
Päijät-Häme	9	121 447
Satakunta	17	109 661
Uusimaa	85	2 973 266
Varsinais-Suomi	35	798 067
<b>Yhteensä</b>	<b>309</b>	<b>6 856 674</b>



## Eniten museokäyntejä kulttuuri-historiallisissa museoissa

Vuonna 2022 museokäynnit jakaantuivat eri museotyyppisiin edellisten vuosien tapaan. Museokäynneistä 35 % kohdistui kulttuurihistoriallisiin museo-kohteisiin, 28 % taidemuseo-kohteisiin ja 27 % erikoismuseo-kohteisiin. Käyntimäärien keskiarvojen perusteella suosituimpia museo-kohteita olivat luonnontieteelliset museot, joissa tilastoitiin keskimäärin **65 406** museokäyntiä / museo-kohte.

## Museon omien tilojen ulkopuolella järjestettyjen tapahtumien ja näyttelyiden käyntimäärät

Museotilastossa varsinaisiksi museokäynneiksi lasketaan käynnit näyttelyihin tai museon järjestämiin tapahtumiin museon omissa tiloissa. Museoiden yleisölle suunnattu toiminta ulottuu kuitenkin myös omien seinien ulkopuolelle. Museotilastossa tilastoidaan myös näiden palveluiden asiakasmääriä.

Vuonna 2022 museoissa tilastoitiin yhteensä **90 222** käyntiä museon järjestämissä tapahtumissa omien tilojen ulkopuolella. Museon omien tilojen ulkopuolella järjestetyissä tilapäisissä näyttelyissä tilastoitiin yhteensä **451 110** museokäyntiä.

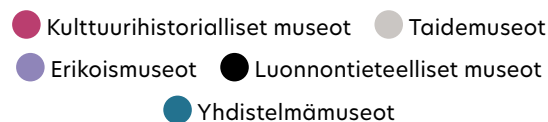
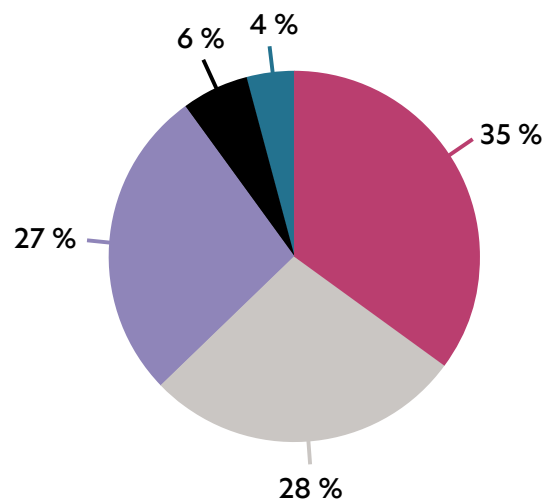
## Muut käynnit museon tiloissa

Vuonna 2022 päiväkotijoukko-, koululais- ja opiskelijaryhmien käyntejä tilastoitiin yhteensä **424 164** (edellisenä vuotena 211 659). Nämä käyntiluvut sisältyvät kokonaiskäyntimäärään.

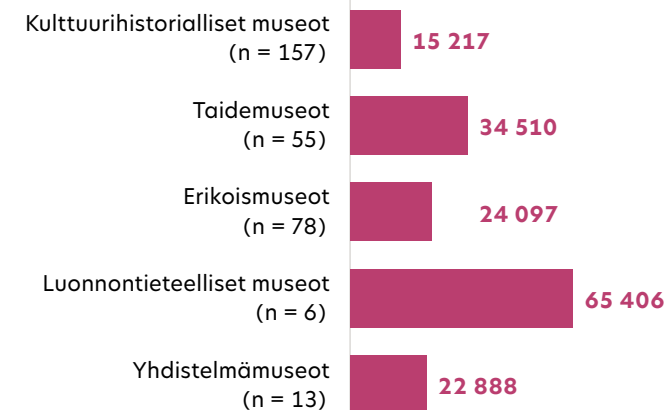
Näyttely- ja tapahtumakävijöiden lisäksi museot palvelevat asiakkaita erilaisilla asiantuntijapalveluilla esimerkiksi kokoelma-, kirjasto- ja arkistoaineistojen käyttöön liittyen. Asiantuntijapalvelukäyntejä museoiden tiloissa tilastoitiin vuoden aikana yhteensä **15 231** (edellisenä vuotena 17 863).

Lisäksi Museotilastossa tarkastellaan ulkopuolisten tahojen museon tiloissa järjestämien tapahtumien, seminaarien, kokousten ja vastaanottojen käyntimääriä. Näitä käyntejä tilastoitiin yhteensä **281 193** (edellisenä vuotena 111 673).

**6 856 674** museokäyntiä jakautui museotyyppisiin seuraavasti:



## Keskimäärin käyntejä museo-kohteissa museotyypeittäin vuonna 2022 (n = 309)



## Lisätietoa ja käsitteitä

### Museotilasto

Museovirasto kokoaa vuosittain tilastotietoa Suomessa toimivien päätoimisesti ja ammatillisesti hoidettujen museoiden toiminnasta, henkilöstöstä ja taloudesta (ei kata Ahvenanmaan maakunnan museoita). Museotilasto perustuu museoiden tilastokyselyn kautta antamiin vastauksiin, ja sen tavoitteena on antaa mahdollisimman luotettava yleiskuva maamme ammatillisesta museotoiminnasta. Vuonna 2022 Suomessa toimi yhteensä 151 ammatillisesti hoidettua museoita, joista lähes kaikki vastasivat tilastokyselyyn ainakin osittain.

### Museo

Museotilastossa museolla tarkoitetaan hallinnollista yksikköä, johon kuuluu yksi tai useampia museo-kohteita. Vuonna 2022 museoita oli 151.

### Museokohde

Museotilastossa museokohteella tarkoitetaan yksittäistä kohdetta, joka on säännöllisesti avoinna yleisölle. Yhden museon hallinnassa saattaa olla useita museokohteita. Vuonna 2022 museokohteita oli 326. Museokohteiden kokonaismäärään on otettu mukaan myös ne kohteet, jotka eivät poikkeuksellisesti ole olleet avoinna yleisölle esimerkiksi korjaustöiden tai koronaepidemian vuoksi.

### Museokäynnit

Museotilastossa museokäynnillä tarkoitetaan käyntejä näyttelyihin tai museon järjestämiin tapahtumiin museon omissa tiloissa.

Sen sijaan museokäynniksi ei lasketa museokaupan tai kahvilan asiakkaita, käyntejä museon tilojen ulkopuolella järjestettyihin tapahtumiin, ulkopuolisten museon tiloissa järjestämien tapahtumien, seminaarien, kokousten tai vastaanottojen kävijöitä, asiantuntijapalvelukäyntejä eikä museon tuottamien muissa museoissa esillä olleiden kiertonäyttelyiden kävijöitä. Vain tilauksesta avoinna olevien kohteiden käynnit lasketaan pääyksikön käynteihin.

### Näyttely- ja museokeskukset

Suomessa on useita näyttely- ja museokeskuksia, joissa toimii enemmän kuin yksi ammatillisesti hoidettu museo ja joihin on yhteinen pääsylippu (esim. Kaapelitehtaan museot, Museokeskus Vapriikki, Merikeskus Vellamo ja Näyttelykeskus WeeGee). Museokeskuksissa toimivien eri museoiden ja museokohteiden käynnit on tilastoitu erikseen Museotilastossa. Tämä johtuu siitä, että Museotilastossa museoita tarkastellaan hallinnollisina yksikköinä.

### Päiväkoti-, koululais- ja opiskelija-ryhmien käynnit

Museotilastossa koululaisiksi luetaan peruskoulun ala- ja yläkoulujen oppilaat. Opiskelijoiksi lasketaan tässä toisen asteen oppilaitosten opiskelijat.

### Asiantuntijapalvelukäynnit museon tiloissa

Asiantuntijapalvelukäynneillä tarkoitetaan esimerkiksi kokoelmien, kirjasto- ja arkistoaineistojen käyttöön liittyviä käyntejä museon tiloissa. Näitä käyntejä ei lasketa mukaan kokonaiskäyntimääriin.

### Muut käynnit museon tiloissa

Muilla käynneillä tarkoitetaan käyntejä ulkopuolisten museon tiloissa järjestämiin tapahtumiin, seminaareihin, kokouksiin tai vastaanottoihin. Käynniksi ei lasketa museokaupan tai kahvilan asiakkaita. Näitä käyntejä ei lasketa mukaan kokonaiskäyntimääriin.

### Käynnit museon järjestämässä tapahtumissa omien tilojen ulkopuolella

Näillä käynneillä tarkoitetaan museorakennuksen ulkopuolella tai muissa tiloissa museon järjestämien tapahtumien kävijöitä. Tapahtumia voivat olla esimerkiksi luennot, keskustelutilaisuudet, työpajat tai kaupunkikävelyt. Näitä käyntejä ei lasketa mukaan museon kokonaiskäyntimääriin.

### Käynnit museon järjestämässä tilapäisissä näyttelyissä omien tilojen ulkopuolella

Näillä käynneillä tarkoitetaan museorakennuksen ulkopuolella tai muissa tiloissa museon järjestämien näyttelyiden kävijöitä Suomessa. Mukaan ei lasketa museon toisten museoiden tiloissa järjestämiä näyttelyitä. Näitä tietoja ei lasketa mukaan museon kokonaiskäyntimääriin.

### Lähteet

[Käynnit ja avoinnaolo museokohteittain 2022](#) -taulukko.

[Museotilasto 2013-2022](#), Museovirasto.

[Suomen virallinen tilasto \(SVT\)](#): Väestörakenne [verkkajulkaisu]. ISSN=1797-5379. Helsinki: Tilastokeskus [Viitattu: 26.6.2023].

Kuvitus: Riku Ounaslehto  
Taitto: Days Agency

